

## Анализ учебной деятельности за 2021-2022 учебный год

### Начальная школа.

1-4 классы			
	Кол-во уч-ся	Уровень обученности	Обучаются на «4» и «5»
2021-2022 год	700	100	66%

В начальной школе обучается 700 учеников: за 4 четверть и год аттестовано 509 обучающихся 2-4 классов. Уровень обученности во всех классах – 66 %.

### Цифровой анализ обученности в 1-4 классах

1-4 класс		итоги 4 четверти			итоги 2021-2022 уч.года		
класс	конец года 31.05	кол-во	качество	успеваемость	кол-во	качество	успеваемость
1 а	29	0	0%	100	0	0%	100
1 б	33	0	0%	100	0	0%	100
1 в	33	0	0%	100	0	0%	100
1 г	37	0	0%	100	0	0%	100
1 д	32	0	0%	100	0	0%	100
1е	27	0	0%	100	0	0%	100
	191	0	0%	100	0	0%	100
2 а	37	33	89%	100	33	89%	100
2 б	36	23	64%	100	23	64%	100
2 в	38	26	69%	100	26	69%	100
2 г	40	19	47%	100	19	47%	100
2 д	36	21	57%	100	21	57%	100
	187	122	65%	100	122	65%	100
3 а	35	29	83%	100	29	83%	100
3 б	25	18	72%	100	18	72%	100
3 в	37	26	70%	100	26	70%	100
3 г	33	26	79%	100	26	79%	100
3 д	27	13	49%	100	13	49%	100
	157	112	71%	100	112	71%	100
4 а	36	30	83%	100	30	83%	100
4 б	24	13	54%	100	13	54%	100
4 в	34	23	68%	100	23	68%	100
4 г	36	21	50%	100	21	50%	100
4 д	35	13	37%	100	13	37%	100
	165	100	61%	100	100	61%	100
<b>ВСЕГО</b>	<b>700</b>	<b>334</b>	<b>66%</b>	<b>100</b>	<b>334</b>	<b>66%</b>	<b>100</b>

### РЕЗУЛЬТАТЫ ОБРАЗОВАНИЯ.

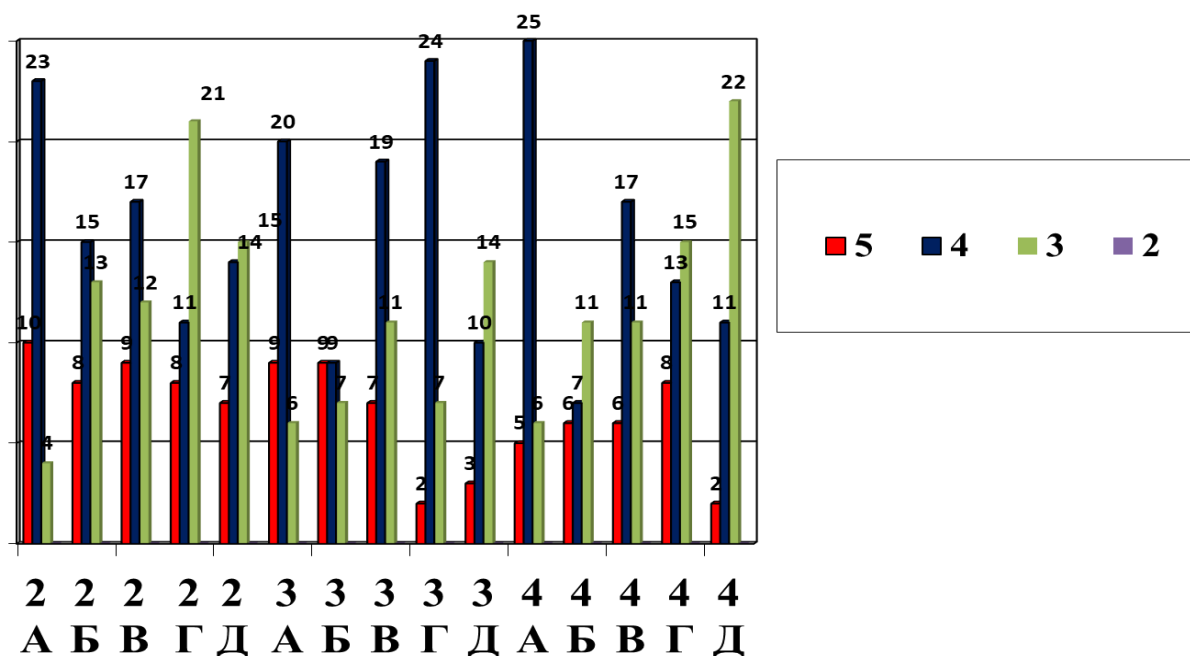
#### РЕАЛИЗАЦИЯ ФГОС

Качество обученности обучающихся 2-4 классов в 2020-2021 уч году.

Наибольший рейтинг по критерию качество обученности в 2а-классе, 3-а классе, 4-а классе, 3-г классе, 3-б классе.

Наиболее низкое качество обученности в 2-г классе, в 4-д классе.

Результативность обученности учащихся 2-4 классов



### Основная школа

#### МОНИТОРИНГ КАЧЕСТВА ОБУЧЕННОСТИ

5-9 классы			
	Кол-во уч-ся	Уровень обученности	Обучаются на «4» и «5»
2021-2022 год	717	100	39%

На конец 4 четверти и 2021-2022 уч. года в 5-9 классах обучается 717 учеников:

аттестовано 717 обучающихся 5 – 9 классов.

#### Цифровой анализ обученности в 5-9 классах

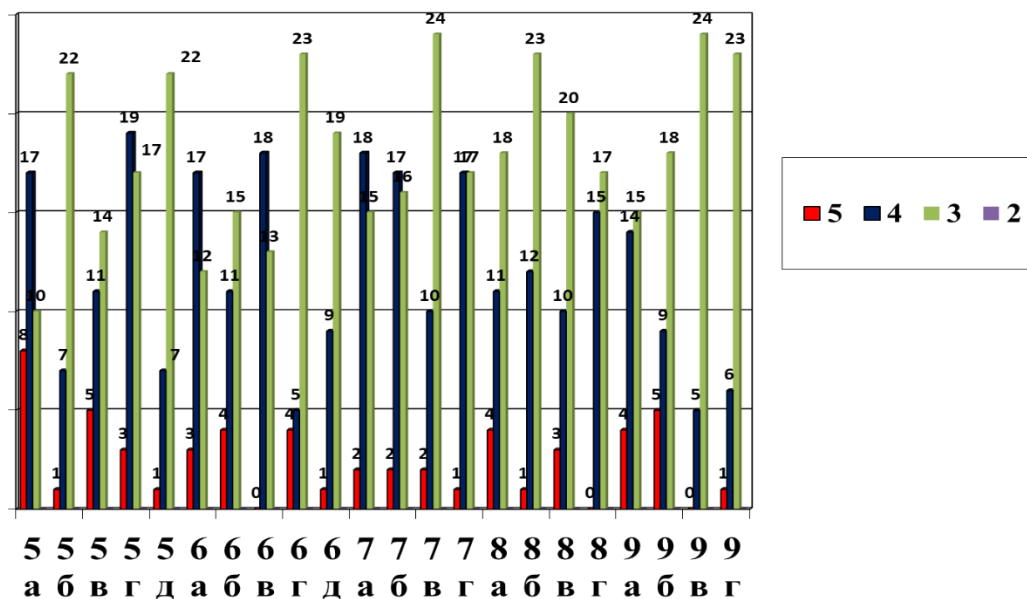
5-9 класс	итоги 4 четверти				итоги уч.года 2021-2022		
5 а	35	25	25%	100	25	25%	100
5 б	30	8	27%	100	8	27%	100
5 в	30	16	53%	100	16	53%	100
5 г	39	22	56%	100	22	56%	100
5 д	30	8	24%	100	8	24%	100
	164	79	48%	100	79	48%	100
6 а	32	20	63%	100	20	63%	100
6 б	30	15	50%	100	15	50%	100
6 в	31	18	58%	100	18	58%	100
6 г	32	9	28%	100	9	28%	100
6 д	29	10	34%	100	10	34%	100
	154	72	47%	100	72	47%	100
7 а	35	20	57%	100	20	57%	100
7 б	35	19	54%	100	19	54%	100
7 в	36	12	33%	100	12	33%	100
7 г	35	18	51%	100	18	51%	100
	141	69	49%	100	69	49%	100
8 а	33	15	45%	100	15	45%	100
8 б	36	13	36%	100	13	36%	100
8 в	33	13	39%	100	13	39%	100
8 г	32	15	47%	100	15	47%	100
	134	56	42%	100	56	42%	100
9 а	33	18	54%	100	18	54%	100
9 б	32	14	43%	100	14	43%	100
9 в	29	5	17%	100	5	17%	100
9 г	30	7	23%	100	7	23%	100
	124	44	35%	100	44	35%	100
<b>ВСЕГО</b>	<b>717</b>	<b>717</b>	<b>39%</b>	<b>100</b>	<b>717</b>	<b>39%</b>	<b>100</b>

Наибольший рейтинг по критерию качество обученности в 5-в классе, 5-г классе, 6-а классе

6-в классе, 7-а классе, 7-б классе, 9-а классе.

Наиболее низкое качество обученности в 5-б классе, 5-д классе, 6-г классе, 6-д классе, 7-в классе  
8-б классе, 8-в классе, 9-в классе, 9-г классе.

Результативности обученности учащихся 5-9 классов за 2021-2022 уч год.



## МОНИТОРИНГ КАЧЕСТВА ОБУЧЕННОСТИ

### Старшая школа

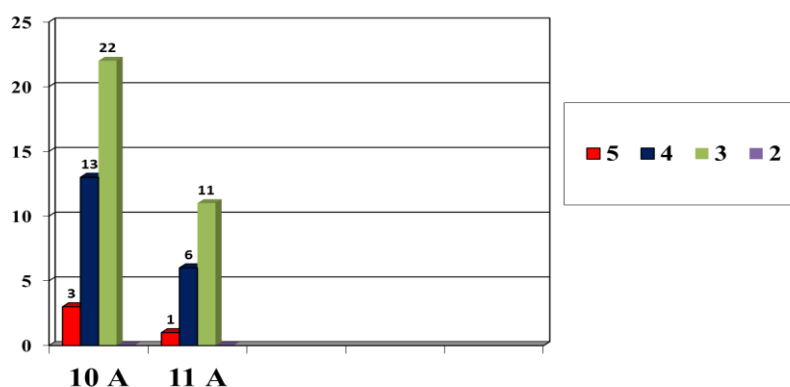
10-11 классы			
	Кол-во уч-ся	Уровень обученности	Обучаются на «4» и «5»
2021-2022 год	56	100	41%

На 31.05.2022 уч года в 10-11 классах обучалось 56 учеников. Уровень обученности 41%.

Цифровой анализ обученности в 10-11 классах

10-11 класс		итоги 4 четверти			итоги 2021-2022 уч.года		
класс	конец года 31.05	кол-во	качество	успеваемость	кол-во	качество	успеваемость
10	38	16	42%	100	16	42%	100
11	18	7	39%	100	7	39%	100
<b>ВСЕГО</b>	<b>56</b>	<b>23</b>	<b>41%</b>	<b>100</b>	<b>23</b>	<b>41%</b>	<b>100</b>

Результативности обученности учащихся 10-11 классов за 2021-2022 уч год.



Сравнительный анализ результатов качества образования по классам:

№ четверти	2	3	4	5	6	7	8	9	10	11
1 четверть 2021-2022	65%	74%	62%	47%	45%	36%	27%	28%	-	-
2 четверть 2021-2022	66%	73%	61%	44%	48%	34%	23%	33%	37%	39%
3 четверть 2021-2022	63%	72%	62%	44%	43%	35%	23%	32%	-	-
4 четверть 2021-2022	65%	71%	61%	48%	47%	49%	42%	35%	42%	39%

По результатам обученности учащихся в 2021-2022 уч. году можно сделать следующие выводы:

1. Уровень обученности учащихся 2-11 классах классов – 53%, что свидетельствует о том, что большинством учащихся освоено базовое содержание образовательных программ;

2. Учащиеся имеют сформированные ключевые компетенции.

Однако были выявлены недостатки, недоработки в процессе обучения:

☒ учителями ведется недостаточно-планомерная работа по повышению у учащихся мотивации учения, качества знаний.

3. Классным руководителям и учителям – предметникам нужно взять под особый контроль успеваемость обучающихся, имеющих в 2021-2022 уч году одну «3».

5. Учителям – предметникам:

- необходимо вести целенаправленную работу по повышению качества обученности, подготовке к государственной итоговой аттестации как на уроках, так и в рамках дополнительных занятий;

- осуществлять объективный подход к оцениванию знаний учащихся по итогам четверти, года с учетом результатов письменных контрольных работ,

- осуществлять системный подход к процессу обучения учащихся применяя современные педтехнологии (лично-ориентированные, информационные, дифференцированный подход и др.), используя разнообразные виды контроля знаний, применяя системный учет тематических знаний учащихся, привести в соответствие уровень освоения образовательных программ учащимися требованиям федерального стандарта образования в практической его части.